




	Institución Educativa EL ROSARIO DE BELLO				 ESTETICA
	PLANEACION SEMANAL				
Área:	ARTÍSTICA	Asignatura:	ESTÉTICA		
Periodo:	2	Grado:	TRANSICIÓN		
Fecha inicio:	Abril	Fecha final:	Junio		
Docente:		Intensidad Horaria semanal:	1 hora		

PREGUNTA PROBLEMATIZADORA:

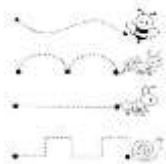
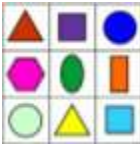
¿Cómo desarrolla el niño y la niña habilidades manuales que posibiliten una buena coordinación motriz fina con diferentes materiales y técnicas artísticas?

COMPETENCIAS:

Fortalecer por medio de actividades plásticas y manuales sensaciones emociones y sentimientos, reconociendo el arte como medio relajante y expresivo.

Semana Fecha	Referente temático	Actividades	Recursos	Acciones evaluativas	Indicadores de desempeño
SEMANA 1	Coloreado	Ejercitar la técnica del coloreado con diversos materiales crayolas. Colores, marcadores	cuadernos. - marcador gráfico.	Identifica e imita diferentes sonidos. Realiza trazos que fortalecen y ejercitan su motricidad fina.	INTREPRETATIVO Representa personajes a través de diferentes técnicas artísticas. ARGUMENTATIVO Aplica diferentes conceptos artísticos manipulando diversas formas, colores y texturas. PROPOSITIVO Desarrolla su motricidad gruesa utilizando materiales plásticos en sus representaciones creativas.
SEMANA 2	Esgrafiado	El esgrafiado es una técnica pictórica en la que se colocan dos capas de pintura y el artista raspa la capa superior para revelar la capa inferior. 	- lápices - colores - borrador -sacapuntas -block iris - tijeras	Demostrar creatividad aplicando las diferentes técnicas vistas	
SEMANA 3	Modelado	Lectura del cuento venía con el sofá Elaborar con plastilina el personaje que más te gustó. 	- colbón -palos de paleta. -Cartulina -Lana -fotocopias -Plastilina		
SEMANA 4	Rasgado	Elaborar un mosaico con papel silueta rasgado 	-Fichas bibliográficas Televisor PC		
SEMANA 5	Imitación de sonidos	Seguir atentamente los sonidos realizados por la docente se implementan claves para todos los estudiantes	Memoria USB		



SEMANA 6	Representación creativa de cuentos	Demostrar habilidad para representar personajes de cuentos.			
SEMANA 7	Líneas	Identificar varios tipos de líneas siguiéndolas con lana 			
SEMANA 8	Evaluaciones finales de periodo	Realizar la evaluación final del periodo -orientar cada una de las preguntas a los estudiantes -ejecutar las respuestas en forma correcta atendiendo las indicaciones dadas.			
SEMANA 9	Formación de figuras geométricas.	Elabora figuras geométricas básicas planas implementando plastilina y fichas bibliográficas. 			
SEMANA 10	Collage	Elaborar una creación artística, implementando diversos materiales suministrados.			

